




Bläddra bland sidorna och välj önskad(e) kombination(er). Börja med en startdel. Välj sedan en eller flera mittenbitar. Skriv ut. Klipp längs den streckade linjen och matcha/limma ihop pusselbiten kant i kant med den förra. Skriv ut så många bitar du vill och sätt ihop - satsplattan kan bli hur lång som helst. Sist i raden av bitar placerar du en slutdel.




Bläddra bland sidorna och välj önskad(e) kombination(er). Börja med en startdel. Välj sedan en eller flera mittenbitar. Skriv ut. Klipp längs den streckade linjen och matcha/limma ihop pusselbiten kant i kant med den förra. Skriv ut så många bitar du vill och sätt ihop - satsplattan kan bli hur lång som helst. Sist i raden av bitar placerar du en slutdel.




Bläddra bland sidorna och välj önskad(e) kombination(er). Börja med en startdel. Välj sedan en eller flera mittenbitar. Skriv ut. Klipp längs den streckade linjen och matcha/limma ihop pusselbiten kant i kant med den förra. Skriv ut så många bitar du vill och sätt ihop - satsplattan kan bli hur lång som helst. Sist i raden av bitar placerar du en slutdel.



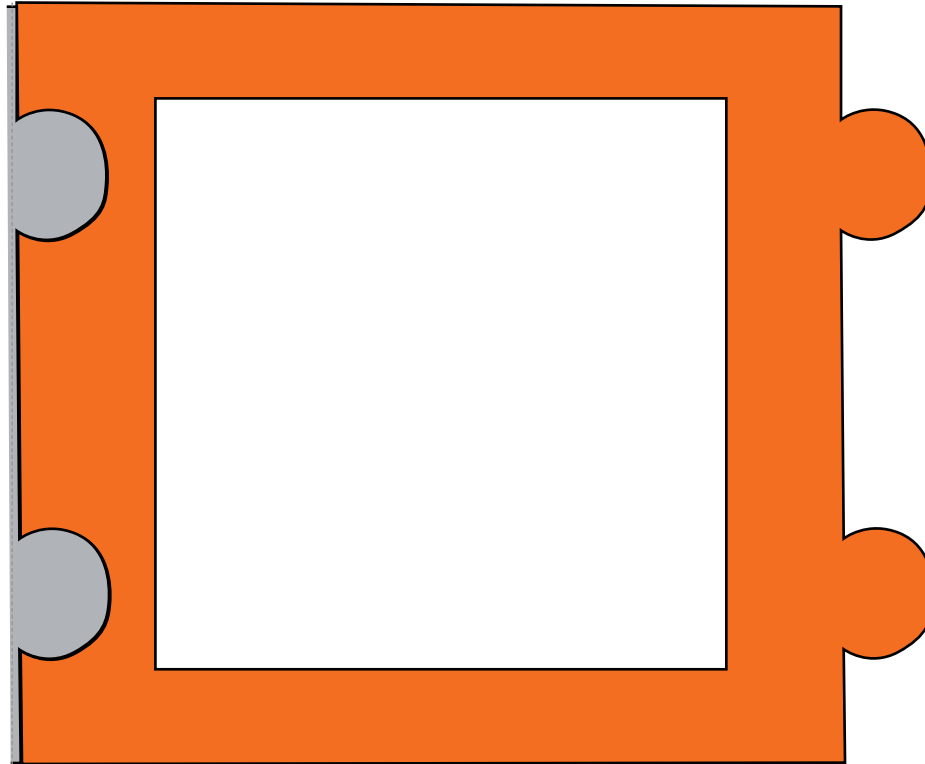
Bläddra bland sidorna och välj önskad(e) kombination(er). Börja med en startdel. Välj sedan en eller flera mittenbitar. Skriv ut. Klipp längs den streckade linjen och matcha/limma ihop pusselbiten kant i kant med den förra. Skriv ut så många bitar du vill och sätt ihop - satsplattan kan bli hur lång som helst. Sist i raden av bitar placerar du en slutdel.



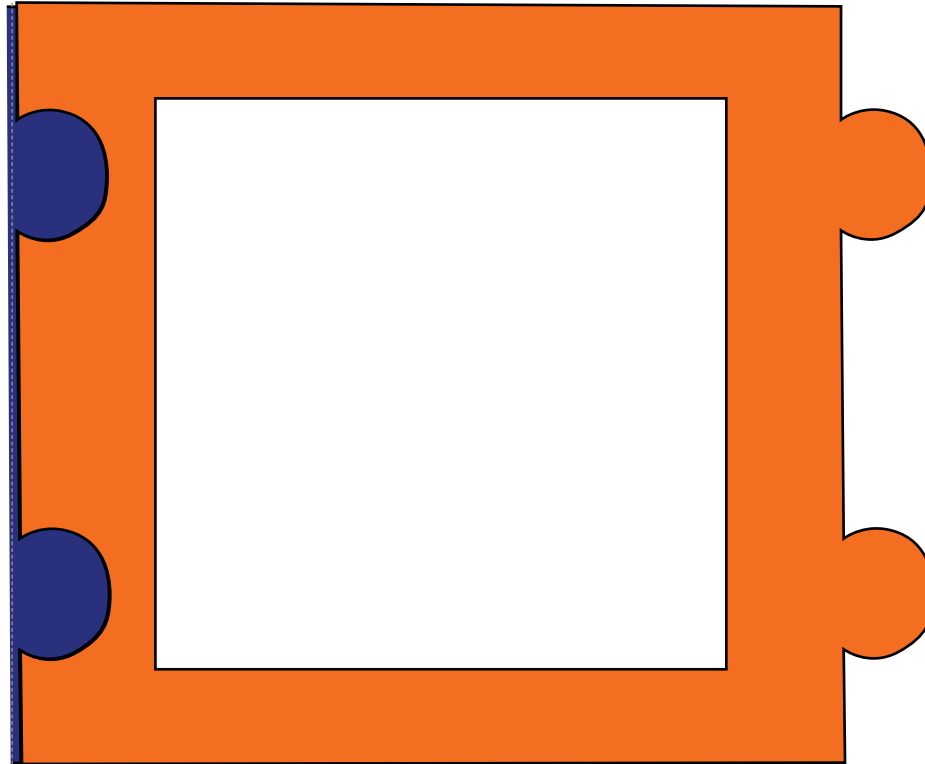
Bläddra bland sidorna och välj önskad(e) kombination(er). Börja med en startdel. Välj sedan en eller flera mittenbitar. Skriv ut. Klipp längs den streckade linjen och matcha/limma ihop pusselbiten kant i kant med den förra. Skriv ut så många bitar du vill och sätt ihop - satsplattan kan bli hur lång som helst. Sist i raden av bitar placerar du en slutdel.




Bläddra bland sidorna och välj önskad(e) kombination(er). Börja med en startdel. Välj sedan en eller flera mittenbitar. Skriv ut. Klipp längs den streckade linjen och matcha/limma ihop pusselbiten kant i kant med den förra. Skriv ut så många bitar du vill och sätt ihop - satsplattan kan bli hur lång som helst. Sist i raden av bitar placerar du en slutdel.



Bläddra bland sidorna och välj önskad(e) kombination(er). Börja med en startdel. Välj sedan en eller flera mittenbitar. Skriv ut. Klipp längs den streckade linjen och matcha/limma ihop pusselbiten kant i kant med den förra. Skriv ut så många bitar du vill och sätt ihop - satsplattan kan bli hur lång som helst. Sist i raden av bitar placerar du en slutdel.



Bläddra bland sidorna och välj önskad(e) kombination(er). Börja med en startdel. Välj sedan en eller flera mittenbitar. Skriv ut. Klipp längs den streckade linjen och matcha/limma ihop pusselbiten kant i kant med den förra. Skriv ut så många bitar du vill och sätt ihop - satsplattan kan bli hur lång som helst. Sist i raden av bitar placerar du en slutdel.





Bläddra bland sidorna och välj önskad(e) kombination(er). Börja med en startdel. Välj sedan en eller flera mittenbitar. Skriv ut. Klipp längs den streckade linjen och matcha/limma ihop pusselbiten kant i kant med den förra. Skriv ut så många bitar du vill och sätt ihop - satsplattan kan bli hur lång som helst. Sist i raden av bitar placerar du en slutdel.

